

Edytor
Telefon
faks
e-Mail

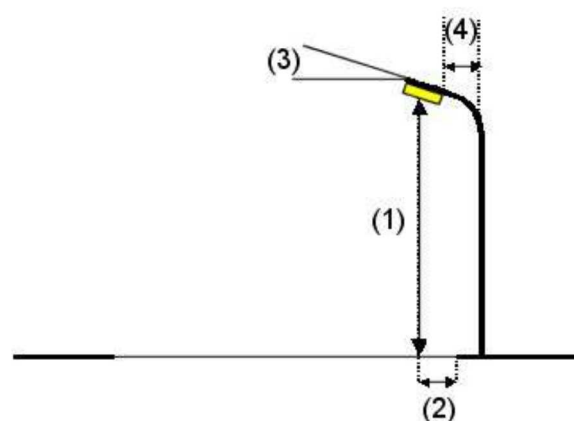
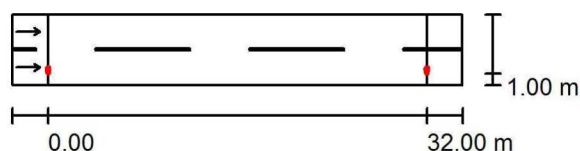
ul. Zdrojowa / Dane planowania

Profil ulicy

Jezdnia 1 (Szerokość: 6.000 m, Liczba pasów jezdni: 2, Nawierzchnia: R3, q0: 0.070)

Współczynnik konserwacji: 0.80

Rozmieszczenia opraw



Oprawa:	SCHREDER AMPERA MINI / 5137 / 16 LEDS 700mA NW / 356662
Strumień świetlny (Oprawa):	3865 lm
Strumień świetlny (Lampy):	4531 lm
Moc opraw:	36.0 W
Rozmieszczenie:	jednostronnie na dole
Odstęp słupa:	32.000 m
Wysokość montażu (1):	8.000 m
Wysokość punktu świetlnego:	8.037 m
Nawis (2):	1.428 m
Nachylenie wysięgnika (3):	5.0 °
Długość wysięgnika (4):	1.500 m

Wartości maksymalne mocy oświetleniowej	
przy 70°:	562 cd/klm
przy 80°:	224 cd/klm
przy 90°:	0.90 cd/klm

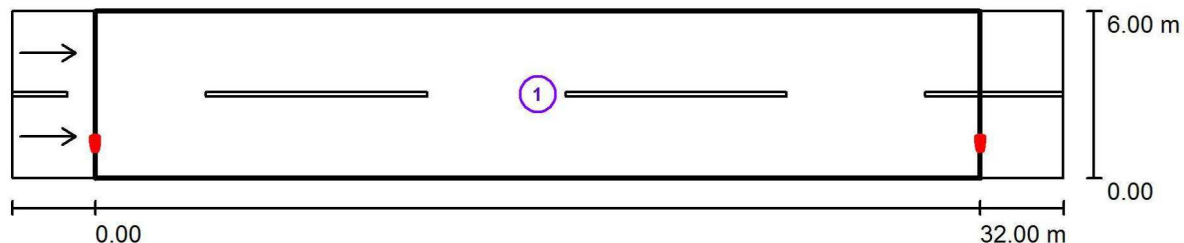
W każdym kierunku tworzącym podany kąt z dolną linią pionową przy zainstalowanym i gotowym do użytku oświetleniu.

Żadna moc oświetleniowa powyżej 95°.

Rozmieszczenie spełnia wymagania klasy indeksu oślepienia D.4.

Edytor
Telefon
faks
e-Mail

ul. Zdrojowa / Wyniki szczegółowe



Współczynnik konserwacji: 0.80

Skala 1:272

Lista pól oszacowania

- 1 Pole oszacowania Jezdnia 1
Długość: 32.000 m, Szerokość: 6.000 m
Siatka: 11 x 6 Punkty
Przynależne elementy uliczne: Jezdnia 1.
Nawierzchnia: R3, q0: 0.070
Wybrana klasa oświetleniowa: ME5

(Wszystkie wymagania fotometryczne zostały spełnione.)

	L_m [cd/m ²]	U0	UI	TI [%]	SR
Wartości rzeczywiste według obliczenia:	0.52	0.52	0.84	10	0.63
Wartości zadane według klasy:	≥ 0.50	≥ 0.35	≥ 0.40	≤ 15	≥ 0.50
Spełnione/nie spełnione:	✓	✓	✓	✓	✓