

Edytor  
Telefon  
faks  
e-Mail

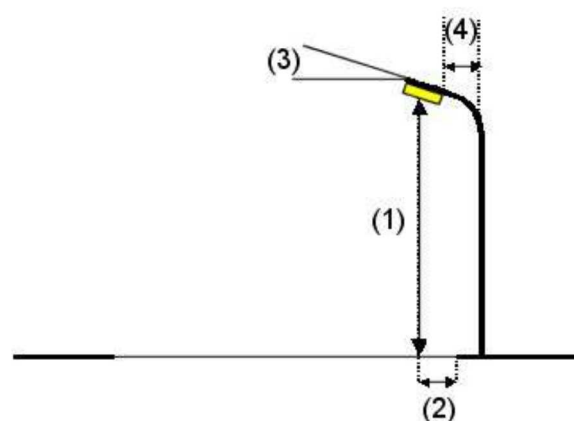
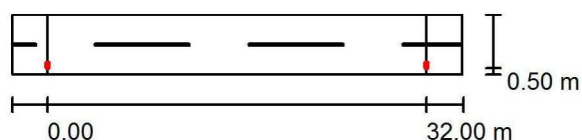
## ul. Psie Pole / Dane planowania

### Profil ulicy

Jezdnia 1 (Szerokość: 5.000 m, Liczba pasów jezdni: 2, Nawierzchnia: R3, q0: 0.070)

Współczynnik konserwacji: 0.80

### Rozmieszczenia opraw



Oprawa:	SCHREDER AMPERA MINI / 5137 / 16 LEDS 700mA NW / 356662
Strumień świetlny (Oprawa):	3865 lm
Strumień świetlny (Lampy):	4531 lm
Moc opraw:	36.0 W
Rozmieszczenie:	jednostronnie na dole
Odstęp słupa:	32.000 m
Wysokość montażu (1):	8.000 m
Wysokość punktu świetlnego:	8.037 m
Nawis (2):	0.928 m
Nachylenie wysięgnika (3):	5.0 °
Długość wysięgnika (4):	1.500 m

Wartości maksymalne mocy oświetleniowej  
przy 70°: 562 cd/klm  
przy 80°: 224 cd/klm  
przy 90°: 0.90 cd/klm

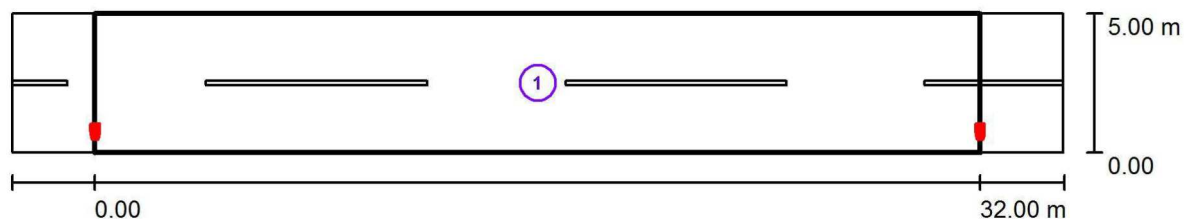
W każdym kierunku tworzącym podany kąt z dolną linią pionową przy zainstalowanym i gotowym do użytku oświetleniu.

Żadna moc oświetleniowa powyżej 95°.

Rozmieszczenie spełnia wymagania klasy indeksu oślepienia D.4.

Edytor  
Telefon  
faks  
e-Mail

**ul. Psie Pole / Wyniki szczegółowe**



Współczynnik konserwacji: 0.80

Skala 1:272

**Lista pól oszacowania**

- 1 Pole oszacowania Jezdnia 1  
Długość: 32.000 m, Szerokość: 5.000 m  
Siatka: 11 x 4 Punkty  
Przynależne elementy uliczne: Jezdnia 1.  
Wybrana klasa oświetleniowa: S3

(Wszystkie wymagania fotometryczne zostały spełnione.)

Wartości rzeczywiste według obliczenia:  
Wartości zadane według klasy:  
Spełnione/nie spełnione:

$E_m$ [lx]	$E_{min}$ [lx]
7.82	2.56
≥ 7.50	≥ 1.50
✓	✓