

Wałbrzych, dn. 26.04.2017 r.

Prezydent Miasta Wałbrzycha
ul. Matejki 2
58-300 Wałbrzych

ODPIS
PROTOKOŁU Z NARADY KOORDYNACYJNEJ
W SPRAWIE NR BGK.6630.55.2017

Na podstawie art. 28b ust.6,7 ustawy z dnia 17 maja 1989 r. Prawo Geodezyjne i Kartograficzne (Dz.U.2015.520 z dnia 2015.04.14, ze zmianami).

| | |
|----------------------|--|
| Przedmiot narady: | Koordinacja usytuowania projektowanych przewodów oświetlenia drogowego w pasie drogi wewnętrznej stanowiącej ul.Ogrodową w Wałbrzychu. |
| Lokalizacja: | Szczawienko Nr 4, dz.: 156/2, 156/5, 157/4 |
| Wnioskodawca: | TECH-MET SP. Z O.O. ul. Melchiora Wańkowicza 20 58-304 Wałbrzych |
| Inwestor: | ZARZĄD DRÓG,KOMUNIKACJI I UTRZYMANIA MIASTA W WAŁBRZYCHU ul. Jana Matejki 1 58-300 Wałbrzych |
| Projektant: | MAREK WIETRZYKOWSKI |
| Płatnik: | TECH-MET SP. Z O.O. ul. Melchiora Wańkowicza 20 58-304 Wałbrzych |
| Przewodniczący: | Włodzimierz Łaganowski, Inspektor, Biuro Geodezji,Kartografii i Katastru Nieruchomości |
| Miejsce narady: | Urząd Miejski w Wałbrzychu, Biuro Geodezji,Kartografii i Katastru Nieruchomości , ul.Jana Matejki 2, 58-300 Wałbrzych |
| Opłata nr: | 1509/17/0 |
| Sposób przeprowadz.: | stacjonarny |
| Data wpływu: | 25.04.2017 |
| Rozp. narady: | 26.04.2017 |
| Zakończ. narady: | 26.04.2017 |

Stanowisko Przewodniczącego narady koordynacyjnej:

Uzgodniono pozytywnie pod warunkiem uwzględnienia stanowiska (uwag) uczestników narady koordynacyjnej w załączeniu (VERTE).

UWAGI I ZALECENIA

- Uzgodnienie traci ważność gdy inwestor lub organ administracji architektoniczno-budowlanej a także organ nadzoru budowlanego powiadomią o utracie ważności, zmianie lub uchyleniu decyzji:
 - o warunkach zabudowy i zagospodarowania terenu wydanej przed dniem 11 lipca 2003 r.,
 - o warunkach zabudowy,
 - o ustaleniu lokalizacji inwestycji celu publicznego,
 - o zatwierdzeniu projektu budowlanego,
 - o pozwoleniu na budowę.
- O wystąpieniu w/w przypadków inwestor jest zobowiązany zawiadomić bezzwłocznie tutejszy urząd.
- Wszystkie odstępstwa od uzgodnionej dokumentacji wymagają dodatkowego uzgodnienia w tutejszym urzędzie.

4. Przed wejściem w teren należy uzyskać zgodę właścicieli gruntów na ułożenie przewodów uzbrojenia podziemnego na ich nieruchomościach.
5. Inwestorzy są obowiązani do zapewnienia wyznaczenia przez jednostki uprawnione do wykonywania prac geodezyjnych, usytuowania w terenie obiektów budowlanych.
6. Po zrealizowaniu niniejszego obiektu, należy zlecić uprawnionej jednostce wykonawstwa geodezyjnego inwentaryzację powykonawczą (w przypadku przewodów podziemnych przed ich zasypaniem).
7. Integralną część niniejszego uzgodnienia stanowią mapy z uwidocznionym projektem inwestycji.
8. **Prace ziemne w miejscach zbliżeń z punktami osnowy geodezyjnej należy prowadzić ręcznie. W przypadku naruszenia znaków osnowy geodezyjnej w toku prac ziemnych, inwestor zobowiązany jest do naprawienia szkody poprzez zlecenie odtworzenia położenia znaku uprawnionej jednostce wykonawstwa geodezyjnego, po uprzednim uzyskaniu informacji w Powiatowym Ośrodku Dokumentacji Geodezyjnej i Kartograficznej o potrzebie odtworzenia znaku.**

Stanowiska uczestników narady koordynacyjnej

| Lp | Nazwa instytucji | Uwagi |
|----|---|--|
| 1 | BIURO ADMINISTRACJI ARCHITEKTONICZNO-BUDOWLANEJ - W/M | Bez uwag. |
| 2 | OPERATOR GAZOCIĄGÓW PRZESYŁOWYCH GAZ - SYSTEM SA - ODDZIAŁ WE WROCŁAWIU | Bez uwag. |
| 3 | Polska Spółka Gazownictwa sp. z o.o.Oddział Zakład Gazowniczy we Wrocławiu Gazownia w Wałbrzychu. | Uzgodniono pozytywnie. Uzgodnienie branżowe: PSG-W500/DT/ZMS/SW/EKC/239/INF-50/2017 z dnia 30.03.2017r. |
| 4 | PRZEDSIĘBIORSTWO ENERGETYKI CIEPLNEJ SPÓŁKA AKCYJNA W WAŁBRZYCHU | Kolizje z sieciami PEC S.A. wykonywać po zgłoszeniu i pod nadzorem PEC S.A. |
| 5 | TAURON DYSTRYBUCJA S.A. ODDZIAŁ W WAŁBRZYCHU | Zgodnie z opinią nr OMD4/NK-UM/WS/29/2017 z dnia 26.04.2017r. |
| 6 | Telefonia DIALOG (grupa NETIA) | Uzgodniono z uwagami wg załącznika (opinia robocza) - w załączeniu |
| 7 | WAŁBRZYSKIE PRZEDSIĘBIORSTWO WODOCIĄGÓW I KANALIZACJI SPÓŁKA Z O.O. | Uzgodnienie nr NI/Nk/3628/11/2017 z dnia 26.04.2017r. - w załączeniu. |
| 8 | ZARZĄD DRÓG, KOMUNIKACJI I UTRZYMANIA MIASTA W WAŁBRZYCHU | Zgodnie z decyzją nr DR.4314.D.43.7.17 z dnia 24.03.2017r. |

Przewodniczący Narady Koordynacyjnej

Z up. Prezidenta
INSPEKTOR
Włodzimierz Łapanowski




Miejsce i data: **Wałbrzych, dn. 25 kwietnia 2017 r.**

Załącznik do protokołu nr **BGK.6630.55.2017** z dnia: **26.04.2017r.**

SKŁAD OSOBOWY ORAZ UWAGI ZESPOŁU NARADY KOORDYNACYJNEJ

Temat: Koordynacja usytuowania projektowanych przewodów oświetlenia drogowego w pasie drogi wewnętrznej stanowiącej ul. Ogrodową w Wałbrzychu.

| Lp. | Nazwa instytucji | Uwagi uzgadniającego | Imię i nazwisko oraz podpis |
|-----|--|---|---|
| 1 | BIURO ADMINISTRACJI ARCHITEKTONICZNO-BUDOWLANEJ - W/M | -Konsultant - <i>G. Grudziński</i> <i>bez uwagi</i> | <i>G. Grudziński</i> <i>G</i> |
| 2 | OPERATOR GAZOCIĄGÓW PRZESYŁOWYCH GAZ - SYSTEM SA - ODDZIAŁ WE WROCŁAWIU | - Konsultant <i>bez uwagi</i> | <i>Kamila Szwajtko</i> |
| 3 | Orange Polska S.A. | <i>ZANIADOMIONY e-mailem</i> <i>NIEOBECNY</i> | |
| 4 | Polska Spółka Gazownictwa sp. z o.o. Oddział Zakład Gazowniczy we Wrocławiu Gazownia w Wałbrzychu. | -Konsultant - <i>UZGODNIŁO POSZYBIE</i> <i>UZG. BRANŻOWE PSG-W500/DT1</i> <i>ZMSISW/EKC/233/INF-50/2017</i> <i>Z DN. 30.03.2017,</i> | <i>Krzysztof Olszewski</i> <i>KO</i> |
| 5 | POWIATOWY INSPEKTOR NADZORU BUDOWLANEGO W WAŁBRZYCHU | -Konsultant - <i>ZANIADOMIONY e-mailem</i> <i>NIEOBECNY</i> | |
| 6 | PRZEDSIĘBIORSTWO ENERGETYKI CIEPLNEJ SPÓŁKA AKCYJNA W WAŁBRZYCHU | - Konsultant <i>Kelime z sieciarki</i> <i>PECSA. Wykonawca po</i> <i>złożeniu i pod</i> <i>pisaniem PECSA.</i> | <i>Kelime</i> |

| | | | |
|-----------------------|--|--|---|
| 7 | TAURON DYSTRYBUCJA S.A. ODDZIAŁ W WAŁBRZYCHU | Konsultant zgodnie z opinią OND4/NK-UM/WS/29/2017 | Waldemar Gońka  |
| 8 | Telefonia DIALOG (grupa NETIA) | -Konsultant - UZGODNIONO Z UWAGAMI, ZAŁĄCZNIK | |
| 9 | WAŁBRZYSKIE PRZEDSIĘBIORSTWO WODOCIĄGÓW I KANALIZACJI SPÓŁKA Z O.O. | Konsultant Uzgodnienie nr N1/NK/3628/14/17 z dnia 26.04.2017r. w załączeniu. | Kazimierz Kozakiewicz  |
| 10 | WYDZIAŁ OCHRONY ŚRODOWISKA W/M | - Konsultant ZAWIADOMIONY e-mailem NIEOBECNY | |
| 11 | ZARZĄD DRÓG, KOMUNIKACJI I UTRZYMANIA MIASTA W WAŁBRZYCHU | - Konsultant zgodnie z decyzją DR.4319.D.43.7.17 z dnia 24.03.2017r. | Smogółder Yarion  |
| U W A G I | | | |

Sporządził: Włodzimierz Łaganowski

TAURON Dystrybucja S.A.
 Oddział w Wałbrzychu
 ul. Piotra Wysockiego 11, 58-300 Wałbrzych
 Infolinia: +48 32 606 0 616
 info@tauron-dystrybucja.pl



Wałbrzych, 26.04. 2017 r.

Urząd Miejski w Wałbrzychu
 Biuro Geodezji i Kartografii
 ul. Matejki 2
 58-300 Wałbrzych

Numer opinii: OMD4/NK-UM/WS, 29/2017

Numer tematu BGK.6630. 55 2017

Informacja o występujących ew. kolizjach: skrypowania i zbliżenia z kablami SN i nN

Przedstawiona dokumentacja projektowa zostaje zaopiniowana wg. punktów B, E, F

- A. Zgodnie z uwagami zawartymi w piśmie Znak
 Z dnia
- B. Prace w pobliżu urządzeń podziemnych TAURON Dystrybucja S.A. należy wykonać ręcznie, zgodnie z obowiązującymi normami. Wskazane jest ze względu na bezpieczeństwo osób i mienia, by przed przystąpieniem do prac wystąpić do TAURON Dystrybucja S.A. Oddział w Wałbrzychu o nadzór branżowy.
- C. Przed przystąpieniem do prac w odległości mniejszej niż:
 - 3 m od skrajnych przewodów linii napowietrznych nN,
 - 10 m od skrajnych przewodów linii napowietrznych SN,
 - 15 m od skrajnych przewodów linii napowietrznych WN,
 należy uzgodnić bezpieczne metody pracy ze Spółką eksploatującą sieć. Odległości powyższe dotyczą również użycia dźwigni, licząc odległość od najdalej wysuniętej części maszyny do skrajnego przewodu.
 Prace ziemne należy prowadzić w ten sposób, aby nie naruszać ustojów słupów linii jw.,
 Inaczej będą musiały być odbudowane kosztem i staraniem winnego ich uszkodzenia.
- D. Należy zachować minimalną odległość projektowanych sieci podziemnych od istniejących fundamentów słupów linii energetycznych:
 - linii nN - 1m,
 - linii SN - 2m,
 - linii WN - 5m
- E. Kategoriecznie zabraniamy prowadzenia robót ziemnych sprzętem mechanicznym bez nadzoru w odległości mniejszej niż 2m od zlokalizowanego przekopem kontrolnym kabla.
- F. Prace w pobliżu urządzeń podziemnych TAURON Dystrybucja S.A. należy wykonać ręcznie, zgodnie z obowiązującymi normami. Kable elektroenergetyczne będące w kolizji poprzecznej z planowaną inwestycją należy zaprojektować jako przejście w rurze osłonowej przepustu z uwzględnieniem zapasowego, wolnego przepustu rurowego wychodzącego 0,5m poza jezdnię/wjazd/chodnik.
 Należy stosować następujące średnice rur ochronnych:
 Dla kabli 1 kV rury o średnicy minimum 110mm koloru niebieskiego.
 Dla kabli SN rury minimum 160mm koloru czerwonego.
 Zabezpieczenie kabli wykonać zgodnie z wytycznymi do zabezpieczenia kabli (podane na drugiej stronie).
- G. Dla kolidujących urządzeń należy wystąpić o wydanie warunków technicznych usunięcia kolizji sieci elektroenergetycznej do TAURON Dystrybucja S.A. Oddział w Wałbrzychu
- H. Nieaktualna mapa do celów projektowych
- I.

TAURON Dystrybucja S.A.
 Oddział w Wałbrzychu

Opiniował: ...Specialista ds. uzgodnień branżowych

Waldemar Soluk

NIP: 611 020 28 60, REGON: 230179216
 Kapitał zakładowy (włacony): 511.925.759,22 zł
 Sąd Rejonowy dla Krakowa Śródmieścia
 XI Wydział Gospodarczy Krajowego Rejestru Sądowego
 pod numerem KRS: 0000073321

TAURON Dystrybucja S.A.
 ul. Jasnogórska 11
 31-358 Kraków

www.tauron-dystrybucja.pl

WYTYCZNE DO ZABEZPIECZENIA KABLI

1. Kable elektroenergetyczne będące w kolizji poprzecznej z planowaną inwestycją należy zabezpieczyć dzieloną rurą osłonową przepustu wychodzącego po 0,5 m poza jezdnię / wjazd / chodnik / oś obiektu liniowego.
2. Należy stosować następujące średnice rur ochronnych:
 - a) Dla kabli 1 kV rury o średnicy minimum 110mm koloru niebieskiego.
 - b) Dla kabli SN rury minimum 160mm koloru czerwonego.
3. W przypadku występowania kabli elektroenergetycznych zabrania się prowadzenia robót ziemnych sprzętem mechanicznym w odległości mniejszej niż 2 m od kabla zlokalizowanego przekopem kontrolnym. Kable można odkopać tylko do strefy ochronnej tj. folii lub cegły – zabrania się odkrywania czynnych kabli energetycznych.
4. Należy uzyskać zgodę na wymagane odpłatne wyłączenia odpowiednich urządzeń energetycznych oraz ustalić nadzór służb energetycznych.
5. Wszelkie prace na istniejących urządzeniach energetycznych będących własnością TAURON Dystrybucja S.A. należy wykonywać z zachowaniem szczególnych środków ostrożności pod nadzorem służb energetycznych TAURON Dystrybucja S.A. Oddział w Wałbrzychu, a następnie zgłosić celem dokonania odbioru robót zanikowych.
6. Prace przy urządzeniach energetycznych powinny być wykonywane przez pracowników posiadających odpowiednie kwalifikacje, zgodnie z obowiązującymi normami i przepisami.
7. W przypadku wystąpienia niewystarczającej głębokości położenia istniejących kabli energetycznych – zgodnie z wymogami obowiązujących przepisów i norm – oraz innych utrudnień technicznych (np. mufy) należy przewidzieć możliwość przełożenia kabla/kabli energetycznych poprzez wykonanie wstawek kablowych. W takim przypadku należy wystąpić z wnioskiem o określenie nowych warunków technicznych usunięcia kolizji sieci elektroenergetycznej.
8. W przypadku skrzyżowania projektowanych sieci (gazowej, wodociągowej, ciepłowniczej itp.) z istniejącymi kablami SN, należy przedłożyć do uzgodnienia w TAURON Dystrybucja S.A. (Wydział Eksploatacji) projekt techniczny (stanowiący element dokumentacji projektowej projektowanej inwestycji) z zaznaczeniem sposobu (typu i długości rur ochronnych) oraz miejsca zabezpieczenia kabli elektroenergetycznych.

Uwagi dla Wykonawcy

- Wykonawca może przystąpić do robót prowadzonych w strefie sieci energetycznych po uprzednim pisemnym powiadomieniu z 7-dniowym wyprzedzeniem powołując się na numer uzgodnienia. Powiadomienie winno zawierać: nazwę i adres wykonawcy prac, telefon kontaktowy, informację o charakterze prac, termin wykonania pracy, osoby odpowiedzialne za nadzór techniczny.

Pismo należy kierować na adres:

*TAURON Dystrybucja S.A.
Oddział w Wałbrzychu
ul. Wysockiego 11
58-300 Wałbrzych*

- W przypadku uszkodzenia urządzeń elektroenergetycznych będących w eksploatacji TAURON Dystrybucja S.A., wobec przedsiębiorstwa prowadzącego roboty ziemne, egzekwowane będzie wyrównanie szkody na podstawie kalkulacji powykonawczej sporządzonej przez TAURON Dystrybucja S.A.

Ponadto informujemy, że na danym terenie mogą znajdować się urządzenia elektroenergetyczne i teletechniczne niebędące własnością TAURON Dystrybucja S.A.



UR 26.04.2017

OPINIA ROBOCZA

załącznik do narady koordynacyjnej nr 55/2017

Dotyczy: **OŚWIĘCZENIE DROGOWE KATYBÓR 779**

Dokumentacja projektowa uzgodniona z poniższymi uwagami:

1. Kanalizacja teletechniczna wykonana z rury typu Arot (PVC) wielootworowa, może być nie oznaczona taśmą ostrzegawczą.
2. Roboty w miejscach kolizyjnych wykonywać ręcznie, ostrożnie, obowiązuje strefa ochronna urządzeń telekomunikacyjnych po 1 metrze z każdej strony.
3. Wykopy w miejscach kolizyjnych winny być oszalowane (zabezpieczone) przed obsunięciem się ziemi.
4. Zbliżenia i skrzyżowania podziemnych urządzeń z urządzeniami telekomunikacyjnymi należy wykonać zgodnie z obowiązującą normą ZN-96 TP S.A.-004 i ZN-96 TP S.A.-011.
5. W miejscach zbliżeń zachować odstęp (zgodnie z normą) w poziomie od zewnętrznych krawędzi studni kablowych i ciągów kanalizacji teletechnicznej.
6. W przypadku uszkodzenia urządzeń telekomunikacyjnych będących własnością Netia SA. kosztami naprawy i poniesionych strat obciążony zostanie wykonawca robót wraz z inwestorem.
Co najmniej 14 dni przed planowanym terminem rozpoczęcia przedmiotowych robót należy złożyć pisemne powiadomienie
7. Roboty zanikowe w miejscach kolizyjnych podlegają przed zasypaniem sprawdzeniu przez przedstawiciela Netia SA. i podlegają odbiórowi. Nadzór oraz odbiór prac jest odpłatny.
8. Odpisy niniejszego pisma Adresat dołączy do wszystkich egzemplarzy dokumentacji dla robót określonych w nagłówku.

Uwagi dodatkowe:

Imię i nazwisko osoby wystawiającej uzgodnienie: Paweł Lewkowicz
Tel 535 540 675

Urząd Miejski w Wałbrzychu
Biuro Geodezji, Kartografii i Katastru Nieruchomości
Narada koordynacyjna
ul. J. Matejki 2
58-300 Wałbrzych

Numer uzgodnienia: NI/Nk/3628 /11 /2017

Numer tematu55...../2017 rozpatrywanego na naradzie koordynacyjnej nr w dniu26.04.2017.....

Przedstawioną dokumentację projektową uzgadnia się w zakresie usytuowania istniejących komunalnych urządzeń wodoc.- kan. sanit., eksploatowanych przez Wałbrzyskie Przedsiębiorstwo Wodociągów i Kanalizacji Sp. z o.o. w Wałbrzychu (tj. kolizji), pod następującymi warunkami i z uwagami:

- 1) należy zachować odpowiednie odległości skrajni obiektów budowlanych od sieci wodociągowych i od sieci kanalizacji sanitarnych zgodnie z wymaganiami technicznymi przedstawionymi przez Centralny Ośrodek Badawczo-Rozwojowy Techniki Instalacyjnej INSTAL:
 - a) w zeszycie nr 3 pn.: „Wymagania techniczne – warunki techniczne wykonania i odbioru sieci wodociągowych”,
 - b) w zeszycie nr 9 pn.: „Wymagania techniczne - warunki techniczne wykonania i odbioru sieci kanalizacyjnych” zalecanych do stosowania przez Ministerstwo Rozwoju Regionalnego i Budownictwa,
- 2) w przypadku konieczności przystąpienia do robót ziemnych w obrębie czynnych sieci wodoc.- kan. sanit. należy powiadomić o tym fakcie odpowiednie służby eksploatacyjne WPWiK Sp. z o.o. oraz należy przedstawić do uzgodnienia harmonogram robót,
- 3) w rejonie miejsc zbliżeń i skrzyżowań z urządzeniami wodociągowymi i urządzeniami kanalizacji sanitarnej prace należy prowadzić ręcznie (zaleca się też wykonanie wykopów kontrolnych, w celu dokładnego rozpoznania umiejscowienia istniejących urządzeń); przed zasypaniem wykopów w miejscach zbliżeń i skrzyżowań realizowanych obiektów z infrastrukturą wodoc.- kan. sanit., należy zgłosić zamiar wykonania tych czynności odpowiednim służbom eksploatacyjnym WPWiK Sp. z o.o.,
- 4) w wyniku prowadzonego przedsięwzięcia nie może nastąpić wypłylenie, ani zagłębienie istniejących urządzeń wodoc.- kan. sanit.; w przypadku zmiany niwelety terenu nad istniejącymi urządzeniami wodociągowymi i urządzeniami kanalizacji sanitarnej lub (w wyjątkowych sytuacjach) zaistnienia konieczności przełożenia urządzeń wodoc.- kan. sanit., koszty związane z odpowiednim zabezpieczeniem bądź ewentualnym przełożeniem sieci ponosi inwestor; w tej sprawie powinno być zawarte – przed rozpoczęciem prac budowlanych – porozumienie; projekt porozumienia o przełożenie przedłoży WPWiK Sp. z o.o. na wniosek inwestorów,,
- 5) w przypadku uszkodzenia urządzeń wodociągowych i/lub urządzeń kanalizacji sanitarnych będących w eksploatacji WPWiK Sp. z o.o. przez podmiot prowadzący roboty budowlane, WPWiK Sp. z o.o. będzie egzekwować od inwestora wymóg naprawienia szkody oraz dochodzić będzie zwrotu utraconych korzyści z tytułu niemożliwości świadczenia usług odbiorcom,
- 6) WPWiK Sp. z o.o. nie ponosi odpowiedzialności za ewentualne kolizje projektowanych obiektów z niezainwentaryzowanymi i niewykazanymi na mapie do celów projektowych urządzeniami wodociągowymi i urządzeniami kanalizacji sanitarnej,
- 7) proponowane rozwiązania projektowe oraz technologia prowadzenia robót nie mogą powodować nadmiernych utrudnień w dostępie ani w eksploatacji urządzeń wodoc.- kan. sanit., będących w użytkowaniu WPWiK Sp. z o.o.
- 8) uzgodnienie jest ważne dwa lata od daty jego dokonania.

Uwagi dodatkowe:

.....
.....
.....

Uzgodnienia dokonał:

.....K. Kozabiewicz.....