

Wałbrzych, dn. 12.04.2017 r.

Prezydent Miasta Wałbrzycha  
ul. Matejki 2  
58-300 Wałbrzych

**ODPIS**  
**PROTOKOŁU Z NARADY KOORDYNACYJNEJ**  
**W SPRAWIE NR BGK.6630.39.2017**

Na podstawie art. 28b ust.6,7 ustawy z dnia 17 maja 1989 r. Prawo Geodezyjne i Kartograficzne (Dz.U.2015.520 z dnia 2015.04.14, ze zmianami).

Przedmiot narady:	Uzgodnienie przebiegu projektowanych przewodów elektroenergetycznych( w zakresie opracowania) w ramach projektu oświetlenia drogowego w pasie drogowym ul. Zielonej i Beskidzkiej w Wałbrzychu.
Lokalizacja:	Piaskowa Góra Nr 7, dz.: 98, 100/1, 101
Wnioskodawca:	TECH-MET SP. Z O.O. ul. Melchiora Wańkowicza 20 58-304 Wałbrzych
Inwestor:	ZARZĄD DRÓG, KOMUNIKACJI I UTRZYMANIA MIASTA W WAŁBRZYCHU ul. Jana Matejki 1 58-300 Wałbrzych
Projektant:	MAREK WIETRZYKOWSKI
Płatnik:	TECH-MET SP. Z O.O. ul. Melchiora Wańkowicza 20 58-304 Wałbrzych
Przewodniczący:	Włodzimierz Łaganowski, Inspektor, Biuro Geodezji, Kartografii i Katastru Nieruchomości
Miejsce narady:	Urząd Miejski w Wałbrzychu, Biuro Geodezji, Kartografii i Katastru Nieruchomości , ul. Jana Matejki 2, 58-300 Wałbrzych
Opłata nr:	1304/17/0
Sposób przeprowadz.:	stacjonarny z elementami elektronicznymi
Data wpływu:	10.04.2017
Rozp. narady:	12.04.2017
Zakończ. narady:	12.04.2017

**Stanowisko Przewodniczącego narady koordynacyjnej:**

Uzgodniono pozytywnie pod warunkiem uwzględnienia stanowiska (uwag ) uczestników narady koordynacyjnej w załączeniu (VERTE).

**UWAGI I ZALECENIA**

- Uzgodnienie traci ważność gdy inwestor lub organ administracji architektoniczno-budowlanej a także organ nadzoru budowlanego powiadomią o utracie ważności, zmianie lub uchyleniu decyzji:
  - o warunkach zabudowy i zagospodarowania terenu wydanej przed dniem 11 lipca 2003 r.,
  - o warunkach zabudowy,
  - o ustaleniu lokalizacji inwestycji celu publicznego,
  - o zatwierdzeniu projektu budowlanego,
  - o pozwoleniu na budowę.
- O wystąpieniu w/w przypadków inwestor jest zobowiązany zawiadomić bezzwłocznie tutejszy urząd.
- Wszystkie odstępstwa od uzgodnionej dokumentacji wymagają dodatkowego uzgodnienia w tutejszym urzędzie.


4. Przed wejściem w teren należy uzyskać zgodę właścicieli gruntów na ułożenie przewodów uzbrojenia podziemnego na ich nieruchomościach.
5. Inwestorzy są obowiązani do zapewnienia wyznaczenia przez jednostki uprawnione do wykonywania prac geodezyjnych, usytuowania w terenie obiektów budowlanych.
6. Po zrealizowaniu niniejszego obiektu, należy zlecić uprawnionej jednostce wykonawstwa geodezyjnego inwentaryzację powykonawczą (w przypadku przewodów podziemnych przed ich zasypaniem).
7. Integralną część niniejszego uzgodnienia stanowią mapy z uwidocznionym projektem inwestycji.
8. **Prace ziemne w miejscach zbliżeń z punktami osnowy geodezyjnej należy prowadzić ręcznie. W przypadku naruszenia znaków osnowy geodezyjnej w toku prac ziemnych, inwestor zobowiązany jest do naprawienia szkody poprzez zlecenie odtworzenia położenia znaku uprawnionej jednostce wykonawstwa geodezyjnego, po uprzednim uzyskaniu informacji w Powiatowym Ośrodku Dokumentacji Geodezyjnej i Kartograficznej o potrzebie odtworzenia znaku.**

### Stanowiska uczestników narady koordynacyjnej

Lp	Nazwa instytucji	Uwagi
1	BIURO ADMINISTRACJI ARCHITEKTONICZNO-BUDOWLANEJ - W/M	Bez uwag.
2	OPERATOR GAZOCIĄGÓW PRZESYŁOWYCH GAZ - SYSTEM SA - ODDZIAŁ WE WROCŁAWIU	Opinia pozytywna, bez uwag.
3	Polska Spółka Gazownictwa sp. z o.o. Oddział Zakład Gazowniczy we Wrocławiu Gazownia w Wałbrzychu.	Uzgodniono pozytywnie, załącznik znak: PSG-W500/DT/GI/WAŁ/NK/7457/2017 z dnia 12.04.2017r.
4	PRZEDSIĘBIORSTWO ENERGETYKI CIEPLNEJ SPÓŁKA AKCYJNA W WAŁBRZYCHU	Bez uwag.
5	TAURON DYSTRYBUCJA S.A. ODDZIAŁ W WAŁBRZYCHU	Zgodnie z opinią nr OMD4/NK-UM/WS/16/2017 z dnia 12.04.2017r.
6	Telefonia DIALOG (grupa NETIA)	Bez uwag.
7	WAŁBRZYSKIE PRZEDSIĘBIORSTWO WODOCIĄGÓW I KANALIZACJI SPÓŁKA Z O.O.	Uzgodnienie nr NI/Nk/3275/3/2017 z dnia 12.04.2017r. - w załączeniu.
8	ZARZĄD DRÓG, KOMUNIKACJI I UTRZYMANIA MIASTA W WAŁBRZYCHU	Bez uwag.

Przewodniczący Narady Koordynacyjnej

Z up. Prezydenta  
INSPEKTOR  
Włodzisław Leganowski







Miejsce i data: Wałbrzych, dn. 11 kwietnia 2017 r.

Załącznik do protokołu nr BGK.6630.39.2017 z dnia: 12.04.2017r.

### SKŁAD OSOBOWY ORAZ UWAGI ZESPOŁU NARADY KOORDYNACYJNEJ

Temat: Uzgodnienie przebiegu projektowanych przewodów elektroenergetycznych (w zakresie opracowania) w ramach projektu oświetlenia drogowego w pasie drogowym ul. Zielonej i Beskidzkiej w Wałbrzychu.

Lp.	Nazwa instytucji	Uwagi uzgadniającego	Imię i nazwisko oraz podpis
1	BIURO ADMINISTRACJI ARCHITEKTONICZNO-BUDOWLANEJ - W/M	-Konsultant - Bez uwag	Joanna Łasek 
2	OPERATOR GAZOCIĄGÓW PRZESYŁOWYCH GAZ - SYSTEM SA - ODDZIAŁ WE WROCŁAWIU	- Konsultant OPINIA POZYTYWNA, BEZ UWAG. Uzgodniono za pomocą środków komunikacji elektronicznej.	
3	Orange Polska S.A.	-Konsultant - ZAWIADOMIONY za pomocą środków komunikacji elektronicznej. NIEOBECNY	
4	Polska Spółka Gazownictwa sp. z o.o. Oddział Zakład Gazowniczy we Wrocławiu Gazownia w Wałbrzychu.	-Konsultant - UZGODNIONO POZYTYWNE ZAKŁADNIK PSG-W500/DT/GI/ WAŁ/INK/7457/2017 Z DN. 12.04.2017.	Krzysztof Olszowski 
5	POWIATOWY INSPEKTOR NADZORU BUDOWLANEGO W WAŁBRZYCHU	-Konsultant - ZAWIADOMIONY za pomocą środków komunikacji elektronicznej. NIEOBECNY	
6	PRZEDSIĘBIORSTWO ENERGETYKI CIEPLNEJ SPÓŁKA AKCYJNA W WAŁBRZYCHU	- Konsultant - bez uwag	

7	TAURON DYSTRYBUCJA S.A. ODDZIAŁ W WAŁBRZYCHU	- Konsultant zgodnie z opinią OND4/NK+UM/WS/16/2017	Waldemar Ścisk W. Ścisk
8	Telefonia DIALOG (grupa NETIA)	-Konsultant -  BEZ UWAG	LEONOWICZ /
9	WAŁBRZYSKIE PRZEDSIĘBIORSTWO WODOCIĄGÓW I KANALIZACJI SPÓŁKA Z O.O.	-Uzasadnienie m. nr NI/NK/3275/3/2017 Konsultant z dnia 12.04.2017r. w załączeniu.	Kazimierz Kozłowski 
10	WYDZIAŁ OCHRONY ŚRODOWISKA W/M	- Konsultant ZAWIADOMIENNY za pomocą środków komunikacji elektronicznej. NIEOBECHNY	
11	ZARZĄD DRÓG, KOMUNIKACJI I UTRZYMANIA MIASTA W WAŁBRZYCHU	- Konsultant  Bez uwag	Sarynski
U W A G I			

Sporządził: Włodzimierz Łaganowski

Urząd Miejski w Wałbrzychu  
Biuro Geodezji, Kartografii i Katastru Nieruchomości  
Narada koordynacyjna  
ul. J. Matejki 2  
58-300 Wałbrzych

Numer uzgodnienia: NI/Nk/3275/3 /2017

Numer tematu .....<sup>38</sup>...../2017 rozpatrywanego na naradzie koordynacyjnej nr 8 w dniu 12.04.2017 r.

Przedstawioną dokumentację projektową uzgadnia się w zakresie usytuowania istniejących komunalnych urządzeń wodoc.- kan. sanit., eksploatowanych przez Wałbrzyskie Przedsiębiorstwo Wodociągów i Kanalizacji Sp. z o.o. w Wałbrzychu (tj. kolizji), pod następującymi warunkami i z uwagami:

- 1) należy zachować odpowiednie odległości skrajni obiektów budowlanych od sieci wodociągowych i od sieci kanalizacji sanitarnych zgodnie z wymaganiami technicznymi przedstawionymi przez Centralny Ośrodek Badawczo-Rozwojowy Techniki Instalacyjnej INSTAL:
  - a) w zeszycie nr 3 pn.: „Wymagania techniczne – warunki techniczne wykonania i odbioru sieci wodociągowych”,
  - b) w zeszycie nr 9 pn.: „Wymagania techniczne - warunki techniczne wykonania i odbioru sieci kanalizacyjnych” zalecanych do stosowania przez Ministerstwo Rozwoju Regionalnego i Budownictwa,
- 2) w przypadku konieczności przystąpienia do robót ziemnych w obrębie czynnych sieci wodoc.- kan. sanit. należy powiadomić o tym fakcie odpowiednie służby eksploatacyjne WPWiK Sp. z o.o. oraz należy przedstawić do uzgodnienia harmonogram robót,
- 3) w rejonie miejsc zbliżeń i skrzyżowań z urządzeniami wodociągowymi i urządzeniami kanalizacji sanitarnej prace należy prowadzić ręcznie (zaleca się też wykonanie wykopów kontrolnych, w celu dokładnego rozpoznania umiejscowienia istniejących urządzeń); przed zasypaniem wykopów w miejscach zbliżeń i skrzyżowań realizowanych obiektów z infrastrukturą wodoc.- kan. sanit., należy zgłosić zamiar wykonania tych czynności odpowiednim służbom eksploatacyjnym WPWiK Sp. z o.o.,
- 4) w wyniku prowadzonego przedsięwzięcia nie może nastąpić wypłylenie, ani zagłębienie istniejących urządzeń wodoc.- kan. sanit.; w przypadku zmiany niwelety terenu nad istniejącymi urządzeniami wodociągowymi i urządzeniami kanalizacji sanitarnej lub (w wyjątkowych sytuacjach) zaistnienia konieczności przełożenia urządzeń wodoc.- kan. sanit., koszty związane z odpowiednim zabezpieczeniem bądź ewentualnym przełożeniem sieci ponosi inwestor; w tej sprawie powinno być zawarte – przed rozpoczęciem prac budowlanych – porozumienie; projekt porozumienia o przełożenie przedłoży WPWiK Sp. z o.o. na wniosek inwestorów,,
- 5) w przypadku uszkodzenia urządzeń wodociągowych i/lub urządzeń kanalizacji sanitarnych będących w eksploatacji WPWiK Sp. z o.o. przez podmiot prowadzący roboty budowlane, WPWiK Sp. z o.o. będzie egzekwować od inwestora wymóg naprawienia szkody oraz dochodzić będzie zwrotu utraconych korzyści z tytułu niemożliwości świadczenia usług odbiorcom,
- 6) WPWiK Sp. z o.o. nie ponosi odpowiedzialności za ewentualne kolizje projektowanych obiektów z niezainwentaryzowanymi i niewykazanymi na mapie do celów projektowych urządzeniami wodociągowymi i urządzeniami kanalizacji sanitarnej,
- 7) proponowane rozwiązania projektowe oraz technologia prowadzenia robót nie mogą powodować nadmiernych utrudnień w dostępie ani w eksploatacji urządzeń wodoc.- kan. sanit., będących w użytkowaniu WPWiK Sp. z o.o.
- 8) uzgodnienie jest ważne dwa lata od daty jego dokonania.

Uwagi dodatkowe:

.....  
.....  
.....

Uzgodnienia dokonał:

.....  
K. Kozłowski

TAURON Dystrybucja S.A.  
 Oddział w Wałbrzychu  
 ul. Piotra Wysockiego 11, 58-300 Wałbrzych  
 Infolinia: +48 32 606 0 616  
 info@tauron-dystrybucja.pl



Wałbrzych, .....<sup>12.04.</sup>..... 2017 r.

Urząd Miejski w Wałbrzychu  
 Biuro Geodezji i Kartografii  
 ul. Matejki 2  
 58-300 Wałbrzych

Numer opinii: OMD4/NK-UM/.....<sup>NS.1.16</sup>...../2017

Numer tematu BGK.6630. ....<sup>39</sup>..... 2017

Informacja o występujących ew. kolizjach: .....<sup>skrynowania i zblizenia z linia</sup>.....  
 .....<sup>napowietrzną nN</sup>.....

Przedstawiona dokumentacja projektowa zostaje zaopiniowana wg. punktów .....<sup>B, C, D</sup>.....

- A. Zgodnie z uwagami zawartymi w piśmie Znak .....  
 Z dnia .....
- B. Prace w pobliżu urządzeń podziemnych TAURON Dystrybucja S.A. należy wykonać ręcznie, zgodnie z obowiązującymi normami. Wskazane jest ze względu na bezpieczeństwo osób i mienia, by przed przystąpieniem do prac wystąpić do TAURON Dystrybucja S.A. Oddział w Wałbrzychu o nadzór branżowy.
- C. Przed przystąpieniem do prac w odległości mniejszej niż:  
 - 3 m od skrajnych przewodów linii napowietrznych nN,  
 - 10 m od skrajnych przewodów linii napowietrznych SN,  
 - 15 m od skrajnych przewodów linii napowietrznych WN,  
 należy uzgodnić bezpieczne metody pracy ze Spółką eksploatującą sieć. Odległości powyższe dotyczą również użycia dźwignic, licząc odległość od najdalej wysuniętej części maszyny do skrajnego przewodu. Prace ziemne należy prowadzić w ten sposób, aby nie naruszać ustojów słupów linii jw., Inaczej będą musiały być odbudowane kosztem i staraniem winnego ich uszkodzenia.
- D. Należy zachować minimalną odległość projektowanych sieci podziemnych od istniejących fundamentów słupów linii energetycznych:  
 - linii nN - 1m,  
 - linii SN - 2m,  
 - linii WN - 5m
- E. Kategorycznie zabraniamy prowadzenia robót ziemnych sprzętem mechanicznym bez nadzoru w odległości mniejszej niż 2m od zlokalizowanego przekopem kontrolnym kabla.
- F. Prace w pobliżu urządzeń podziemnych TAURON Dystrybucja S.A. należy wykonać ręcznie, zgodnie z obowiązującymi normami. Kable elektroenergetyczne będące w kolizji poprzecznej z planowaną inwestycją należy zaprojektować jako przejście w rurze osłonowej przepustu z uwzględnieniem zapasowego, wolnego przepustu rurowego wychodzącego 0,5m poza jezdnię/wjazd/chodnik.  
 Należy stosować następujące średnice rur ochronnych:  
 Dla kabli 1 kV rury o średnicy minimum 110mm koloru niebieskiego.  
 Dla kabli SN rury minimum 160mm koloru czerwonego.  
 Zabezpieczenie kabli wykonać zgodnie z wytycznymi do zabezpieczenia kabli (podane na drugiej stronie).
- G. Dla kolidujących urządzeń należy wystąpić o wydanie warunków technicznych usunięcia kolizji sieci elektroenergetycznej do TAURON Dystrybucja S.A. Oddział w Wałbrzychu
- H. Nieaktualna mapa do celów projektowych .....
- I. ....

TAURON Dystrybucja S.A.  
 Oddział w Wałbrzychu  
 Opiniował: .....  
 Waldemar Soluk

## WYTYCZNE DO ZABEZPIECZENIA KABLI

1. Kable elektroenergetyczne będące w kolizji poprzecznej z planowaną inwestycją należy zabezpieczyć dzieloną rurą osłonową przepustu wychodzącego po 0,5 m poza jezdnię / wjazd / chodnik / oś obiektu liniowego.
2. Należy stosować następujące średnice rur ochronnych:
  - a) Dla kabli 1 kV rury o średnicy minimum 110mm koloru niebieskiego.
  - b) Dla kabli SN rury minimum 160mm koloru czerwonego.
3. W przypadku występowania kabli elektroenergetycznych zabrania się prowadzenia robót ziemnych sprzętem mechanicznym w odległości mniejszej niż 2 m od kabla zlokalizowanego przekopem kontrolnym. Kable można odkopać tylko do strefy ochronnej tj. folii lub cegły – zabrania się odkrywania czynnych kabli energetycznych.
4. Należy uzyskać zgodę na wymagane odpłatne wyłączenia odpowiednich urządzeń energetycznych oraz ustalić nadzór służb energetycznych.
5. Wszelkie prace na istniejących urządzeniach energetycznych będących własnością TAURON Dystrybucja S.A. należy wykonywać z zachowaniem szczególnych środków ostrożności pod nadzorem służb energetycznych TAURON Dystrybucja S.A. Oddział w Wałbrzychu, a następnie zgłosić celem dokonania odbioru robót zanikowych.
6. Prace przy urządzeniach energetycznych powinny być wykonywane przez pracowników posiadających odpowiednie kwalifikacje, zgodnie z obowiązującymi normami i przepisami.
7. W przypadku wystąpienia niewystarczającej głębokości położenia istniejących kabli energetycznych – zgodnie z wymogami obowiązujących przepisów i norm – oraz innych utrudnień technicznych (np. mufy) należy przewidzieć możliwość przełożenia kabla/kabli energetycznych poprzez wykonanie wstawek kablowych. W takim przypadku należy wystąpić z wnioskiem o określenie nowych warunków technicznych usunięcia kolizji sieci elektroenergetycznej.
8. W przypadku skrzyżowania projektowanych sieci (gazowej, wodociągowej, ciepłowniczej itp.) z istniejącymi kablami SN, należy przedłożyć do uzgodnienia w TAURON Dystrybucja S.A. (Wydział Eksploatacji) projekt techniczny (stanowiący element dokumentacji projektowej projektowanej inwestycji) z zaznaczeniem sposobu (typu i długości rur ochronnych) oraz miejsca zabezpieczenia kabli elektroenergetycznych.

### Uwagi dla Wykonawcy

- Wykonawca może przystąpić do robót prowadzonych w strefie sieci energetycznych po uprzednim pisemnym powiadomieniu z 7-dniowym wyprzedzeniem powołując się na numer uzgodnienia. Powiadomienie winno zawierać: nazwę i adres wykonawcy prac, telefon kontaktowy, informację o charakterze prac, termin wykonania pracy, osoby odpowiedzialne za nadzór techniczny.

Pismo należy kierować na adres:

*TAURON Dystrybucja S.A.  
Oddział w Wałbrzychu  
ul. Wysockiego 11  
58-300 Wałbrzych*

- W przypadku uszkodzenia urządzeń elektroenergetycznych będących w eksploatacji TAURON Dystrybucja S.A., wobec przedsiębiorstwa prowadzącego roboty ziemne, egzekwowane będzie wyrównanie szkody na podstawie kalkulacji powykonawczej sporządzonej przez TAURON Dystrybucja S.A.

Ponadto informujemy, że na danym terenie mogą znajdować się urządzenia elektroenergetyczne i teletechniczne niebędące własnością TAURON Dystrybucja S.A.

Polska Spółka Gazownictwa sp. z o.o.  
Oddział Zakład Gazowniczy we Wrocławiu  
ul. Ziębicka 44, 50-507 Wrocław  
tel. 71 364 95 05, faks 71 336 71 06

### Gazownia w Wałbrzychu

ul. T. Kościuszki 1, 58-300 Wałbrzych  
tel. 74 842 74 51, faks 74 842 46 14  
sekretariat.walbrzych@wroclaw.psgaz.pl

### Narada koordynacyjna

Wasz znak: B.G.K. 6030.39.2017  
Nasz znak: PSG - W500 / DT / GI / WAŁ / NK /  
FMSZ 12017

Wałbrzych, 12.04 2017r.

Dot.: PROJEKTU BUDOWY LINII ELEKTROENERGETYCZNEJ - OŚWIETLENIEJ  
W UL. ZIELONA - BESKIDKA W WAŁBRZYCHU

Polska Spółka Gazownictwa sp. z o.o. Oddział Zakład Gazowniczy we Wrocławiu, Gazownia w Wałbrzychu informuje, że uzgadnia przedłożoną dokumentację projektową w zakresie kolizji z naszą infrastrukturą gazową. W związku z tym należy dostosować się do poniższych wytycznych, w których informujemy że:

1. W obszarze objętym zakresem opracowania w/w. inwestycji zlokalizowana jest czynna sieć gazowa:
  - niskiego ciśnienia DN 125, 80, 63
  - średniego ciśnienia
  - podwyższonego średniego ciśnienia
  - projektowana sieć gazowa
2. Dla istniejącej czynnej sieci gazowej należy zachować właściwe strefy kontrolowane wg Rozporządzenia Ministra Gospodarki z dnia 26.04.2013r. w sprawie warunków technicznych, jakim powinny odpowiadać sieci gazowe (Dz. U. poz. 640 z dnia 04.06.2013 r.).
3. W odległości < 1m od osi sieci gazowej nie wolno prowadzić robót ziemnych sprzętem mechanicznym zgodnie z Rozporządzeniem Ministra Infrastruktury z dnia 6 lutego 2003 r. w sprawie bezpieczeństwa i higieny pracy podczas wykonywania robót budowlanych (Dz. U. Nr 47, poz. 401 z dnia 19.03.2003 r.).
4. Miejsca zbliżeń i skrzyżowań z ww. siecią należy zabezpieczyć zgodnie z obowiązującymi przepisami.
5. W wyniku prowadzonych robót nie może nastąpić znaczne wypłylenie ani zagłębienie istniejącego gazociągu. Istniejące studzienki na sieci gazowej należy podnieść do poziomu projektowanego chodnika lub drogi. W przypadku zmiany niwelety terenu zaprojektować i wykonać przełożenie gazociągu na



- właściwą głębokość, na własny koszt, po uprzednim uzyskaniu warunków w Gazowni w Wałbrzychu.
6. Prace należy prowadzić w sposób wykluczający uszkodzenie sieci gazowej lub urządzeń gazowych.
  7. W przypadku uszkodzenia sieci gazowych lub urządzenia gazowego Inwestor ponosi koszty:
    - usunięcia uszkodzenia;
    - strat gazu spowodowanych uszkodzeniem;
    - przekroczenia mocy umownej na punktach wejścia do systemu dystrybucyjnego,
    - odszkodowania dla odbiorców z tytułu przerw w dostawie gazu;
    - naprawy urządzeń pomiarowych na punktach wejścia do systemu dystrybucyjnego.
  8. Ponadto informujemy, że sieci gazowe budowane we wcześniejszych latach z rur stalowych posadawione są na głębokości od 1m do 1,5m, natomiast sieci gazowe wykonane z polietylenu posadawione są na następujących głębokościach:
    - minimalne przykrycie dla przyłączy wynosi 0,6m;
    - dla gazociągów w terenie zabudowanym (np. w ulicy) – 0,8m;
    - dla gazociągów poza terenem zabudowanym (np. w gruntach ornych) – 1m.
  9. Nie wyklucza się istnienia innych sieci gazowych nie wskazanych na planie sytuacyjno - wysokościowym, które nie były zgłoszone do odbioru w PSG sp. z o.o. Oddział Zakład Gazowniczy we Wrocławiu, Gazownia w Wałbrzychu i nie zostały zainwentaryzowane zarówno przez PSG sp. z o.o. Oddział Zakład Gazowniczy we Wrocławiu, Gazownia w Wałbrzychu, jak i przez firmę geodezyjną.
  10. O terminie rozpoczęcia robót należy bezwzględnie powiadomić pisemnie **Gazownię w Wałbrzychu (ul. Głogowska 1, 58-302 Wałbrzych), Dział Stacji i Sieci Gazowych, ul. Wrocławska 2, 58-309 Wałbrzych.** Całość prac związanych z projektowaną inwestycją prowadzić w porozumieniu i pod nadzorem w/w Gazowni / Działu.
  11. Każdorazowe odkrycie czynnej sieci gazowej należy przed zasypaniem zgłosić do Gazowni w Wałbrzychu.
  12. Podczas wykonywania robót ziemnych w przypadku uszkodzenia taśmy ostrzegawczej należy ją przywrócić do stanu pierwotnego.
  13. Niniejsze uzgodnienie wraz z załącznikiem ważne jest do dnia 12.04.....-2018r. o ile wcześniej nie zostanie rozpoczęta przedmiotowa inwestycja.

Starszy Specjalista  
ds. Technicznych

Krzysztof Olszewski

Otrzymują:

1. Adresat
2. PSG sp. z o.o.