

Uzgodnienie Nr **245-20-5 / INF-46104** Wąbrzych, dnia **29-03-2021**

1. Przedłożona do uzgodnienia mapa jest aktualna / nieaktualna
 2. Na terenie podlegającym uzgodnieniu zlokalizowane są sieci gazowe niskiego / średniego / podziemnego / nadziemnego ciśnienia / lub stacja gazowa, inne:
DE 25100 PE 14D (wpisać jake)

208

2. Przed przystąpieniem do wykonywania prac planowego powiadomienia Gazowni / Sekcji Sieci i Sieci Gazowych w **Wąbrzychu** ul. **Okropko 1**

3. Prowadzenia prac w sposób wykluczający uszkodzenie sieci lub urządzeń gazowych.
 4. W przypadku uszkodzenia sieci lub urządzeń gazowych, naprawy uszkodzenia kosztów:
 - usunięcia uszkodzenia,
 - strat gazu spowodowanych uszkodzeniem,
 - pizekrozenia mocy umownej na punktach wstępu do systemu dystrybucyjnego,
 - odškodowań dla odbiorców z tytułu przerywania i awarii gazu,
 - naprawy urządzeń pomiarowych na punktach wejścia do systemu dystrybucyjnego.

Polska Spółka Gazownictwa sp. z o.o.
 ul. M. Kasprzaka 25, 01-224 Warszawa
 Oddział Zakład Gazowniczy we Wrocławiu

Gazownia w Wąbrzychu
 ul. Kockuska 1, 58-300 Wąbrzych
 tel. 74 842 74 51 fax 74 842 46 14
 ul. Kockuska 1, 58-300 Wąbrzych
 Niezależne skrytka pocztowa 525 24 96 411
 KRS 0000374001 REGON 142739519

Starosta Specjalista
 ds. Zarządzania Miastem Sledowym
 (popół) i pieszka internia uzgadniającego)
Jacek Trzcinski

Istniejący stęp nN
 X-4/6 z R219-11
 zabudować ogranicznik przepięć

4. W przypadku uszkodzenia sieci lub urządzeń gazowych, skutecznym sposobem na uniknięcie uszkodzenia, strat gazu spowodowanych uszkodzeniem, przekroczenia mocy umownej na punktach wlecia do systemu dystrybucyjnego, uszkodzeń dla odbiorców z tytułu przewożenia gazu, naprawy urządzeń pomiarowych na punktach wlecia do systemu dystrybucyjnego.

Polska Spółka Gazownictwa sp. z o.o.
ul. M. Kasprzaka 25, 01-224 Warszawa
Oddział Zakład Gazowniczy w Wroclawiu

Gazownia w Wałbrzychu
ul. Korduszyńskiego 100 Wałbrzych
tel. 74 842 74 51 faks 74 842 46 14

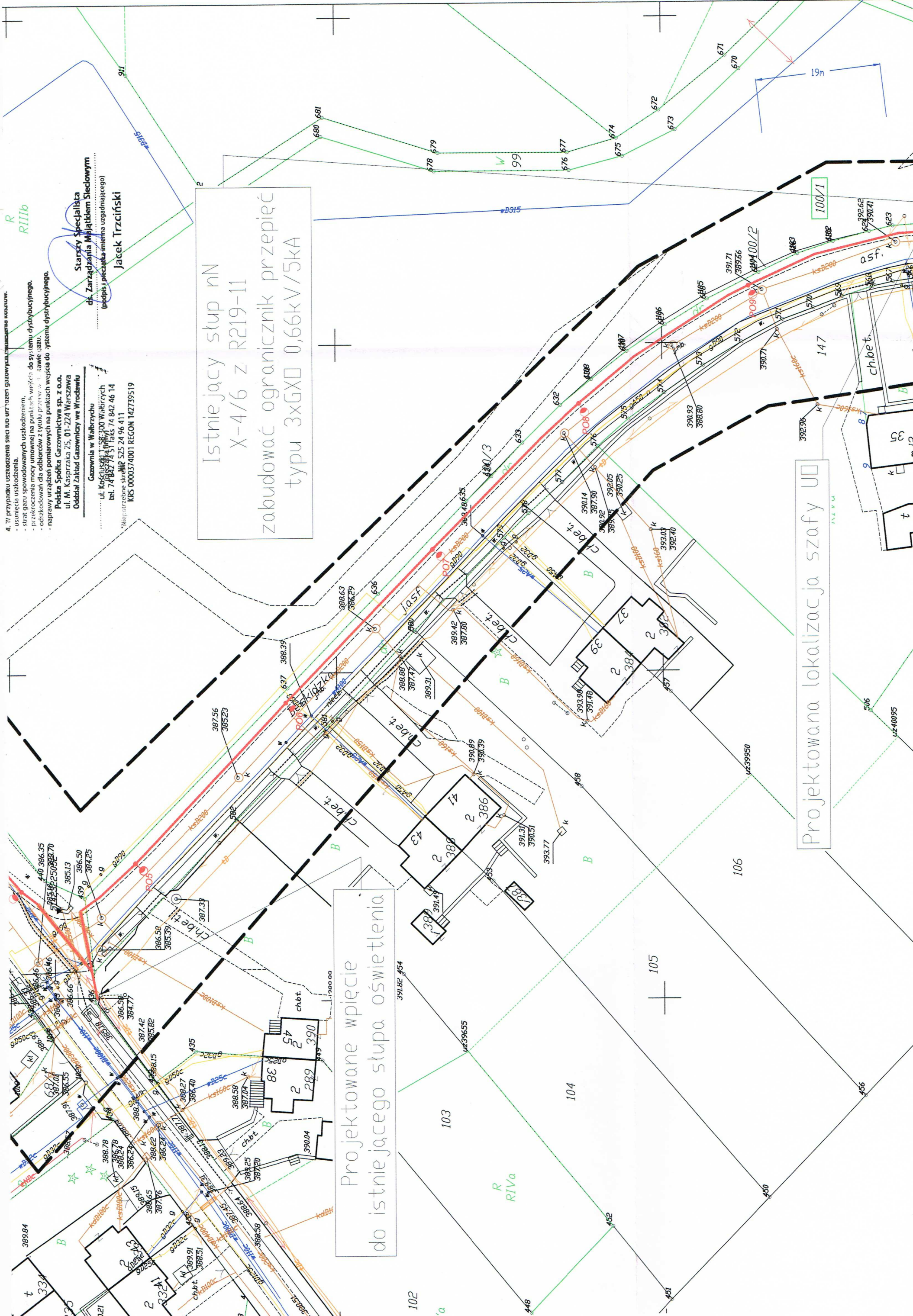
Miejscowe przedsiębiorstwo
ul. M. Kasprzaka 25, 01-224 Warszawa
KRS 0000374001 REGON 142739519

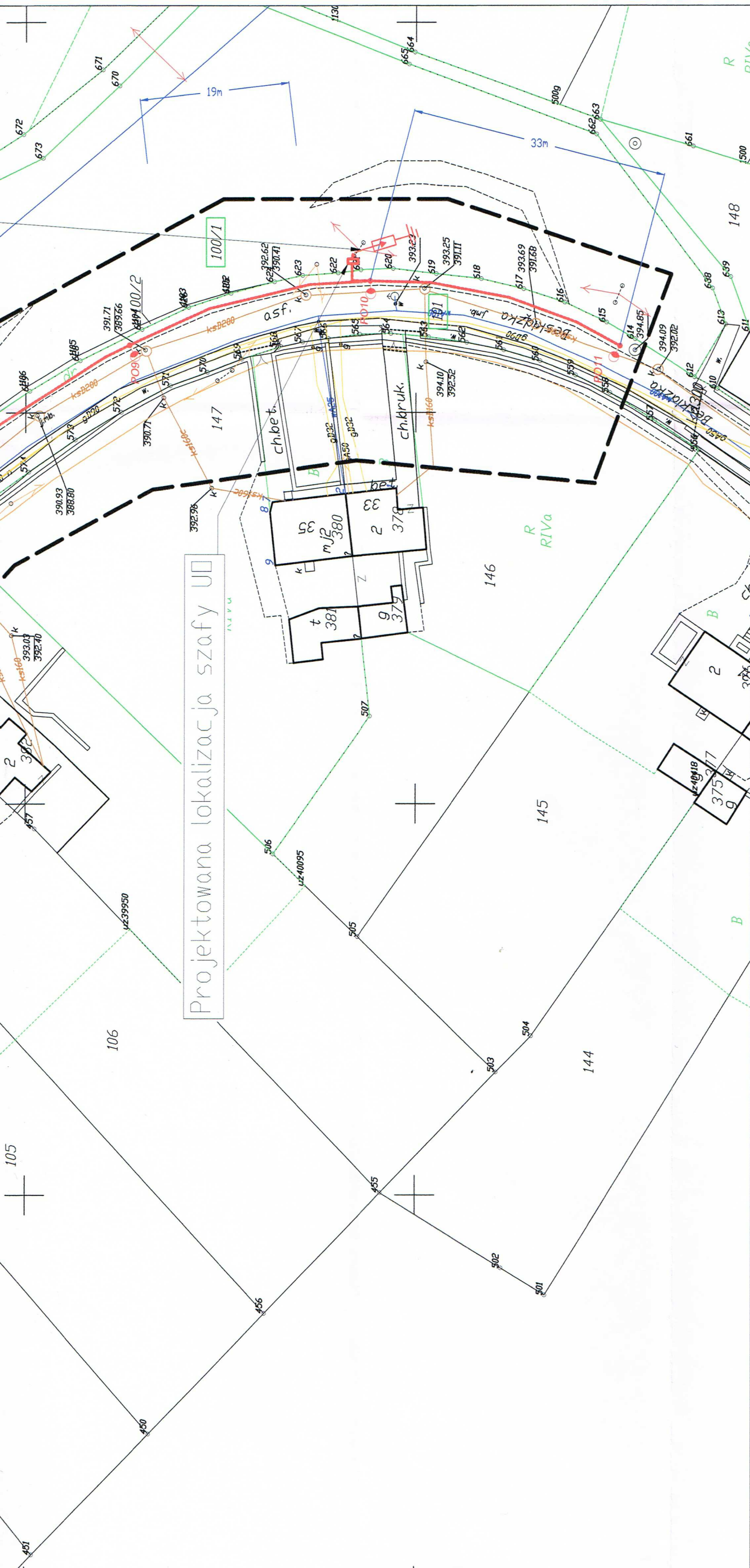
Starszy Specjalista
dz. Zarządzania Miękkim Słupowym
Jacek Trzcziński
(podpis i pieczęć imienna uzgadniającego)

Istniejący słup nN
X-4/6 z R219-11
zabudować ogranicznik przepięć
typu 3xGXD 0,66kV/5kA

Projektowane wpięcie
do istniejącego słupa oświetlenia

Projektowana lokalizacja szafy UD







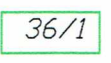



Projektowana lokalizacja szafy UD

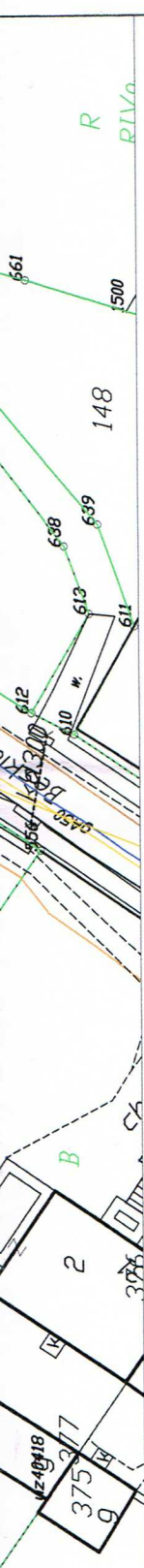
UWAGI:

1. Szczegóły rozwiązań podano w opisie technicznym.
2. Podane długości dotyczą odległości pomiędzy słupami.
3. Rury osłonowe koloru niebieskiego.
4. Łączyć oprawę z tabliczką w słupie stosując kątownik.
5. We wnękach na kablach umieszczać opisy kierunku.
6. Numerację słupów i szafy uzgodnić w trakcie robót z Zarządzeniem Drogi Komunikacji i Utrzymania Miasta.
7. Numerację słupów wykonać na żółtym tle.
8. Słupy zabezpieczyć do wysokości 2m powłoką.

Legenda:

-  **PO1** Projektowany słup stalowy 8m z wysięgiem z oprawą 36W LED
-  Projektowany kabel YAKXS 4x35mm² ul. osłonowej DVR Ø75 wraz z bednarką
-  **SRS 4m** Rura osłonowa typu SRS 110
-  Rura osłonowa typu AROT DVR 75
-  **36/1** Numer działki
-  **UD** Projektowana szafa oświetleniowa





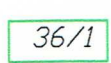

Opracowanie:	Tech-Met Sp. z o.o. ul. M. Wańkowiak 58-304 Wałbrzych Nip: 886-298-95
Tytuł rysunku:	PLAN ZAGOSPODAROWANIA TERENU
Obiekt:	Przebudowa oświetlenia ul. Zielona i Beskidzka
Adres:	ul. Zielona i Beskidzka
Inwestor:	Zarząd Dróg Komunikacji i Utrzymania Miasta
Adres:	ul. Matejki 1, 58-300 Wałbrzych
Projektant:	Marek Wietrzykowski
Sprawdzający:	Magdalena Kozłowska-Ogłaza
Asystent:	---
Skala:	1:500
Data:	Styczeń 2017r.
Rysownik:	---



UWAGI:

1. Szczegóły rozwiązań podano w opisie technicznym.
2. Podane długości dotyczą odległości pomiędzy słupami.
3. Rury osłonowe koloru niebiesiego.
4. Łączyć oprawę z tabliczką w słupie stosując kabel YDY3x1,5mm².
5. We wnękach na kablach umieszczać opisy kierunkowe.
6. Numerację słupów i szafy uzgodnić w trakcie realizacji z Działem Drogowym w Zarządzie Dróg Komunikacji i Utrzymania Miasta w Wałbrzychu.
7. Numerację słupów wykonać na żółtym tle.
8. Słupy zabezpieczyć do wysokości 2m powłoką antyplakatową.

Legenda:

-  **PO1** Projektowany słup stalowy 8m z wysegnikiem 0/1,5m z oprawą 36W LED
-  Projektowany kabel YAKXS 4x35mm² układany w rurze osłonowej DVR Ø75 wraz z bednarką FeZn 25x4
-  Rura osłonowa typu SRS 110
-  Rura osłonowa typu AROT DVR 75
-  **36/1** Numer działki
-  **UD** Projektowana szafa oświetleniowa

Opracowanie:	Tech-Met Sp. z o.o. ul. M. Wańkowicza 20 58-304 Wałbrzych Nip: 886-298-95-85	
Tytuł rysunku:	PLAN ZAGOSPODAROWANIA TERENU	
Obiekt:	Przebudowa oświetlenia	
Adres:	ul. Zielona i Beskidzka	
Inwestor:	Zarząd Dróg Komunikacji i Utrzymania Miasta	
Adres:	ul. Matejki 1, 58-300 Wałbrzych	
Projektant:	Marek Wietrzykowski, mgr inż. elektronik ul. ... 13, 58-300 Wałbrzych	
Sprawdzający:	Magdalena Kozłowska-Oglaza, inż. ...	
Asystent:	---	
Skala:	1:500	Data: Styczeń 2017r.
Rysunek nr:	1-PZT	